

Tp.HCM, ngày 22 tháng 04 năm 2020

HƯỚNG DẪN ĐĂNG NHẬP HỘP THƯ ĐIỆN TỬ SINH VIÊN (Dành cho tân sinh viên)

I. Thông tin Sinh viên

- Tài khoản email sinh viên có định dạng như sau:

Mã_số_Sinh_viên@st.buh.edu.vn

- Mật khẩu đăng nhập lần đầu: số căn cước công dân của sinh viên

Password: Số Căn cước công dân của sin viên

II. Hướng dẫn sử dụng hệ thống email trường

Bước 1: Đăng nhập địa chỉ: <https://www.gmail.com>

User: Mã_số_Sinh_viên @st.buh.edu.vn

Password: Số Căn cước công dân của sinh viên

Google

Đăng nhập

Tiếp tục tới Gmail

Email hoặc số điện thoại

030405123456@st.buh.edu.vn

[Bạn quên địa chỉ email?](#)

Đây không phải máy tính của bạn? Hãy sử dụng chế độ Khách để đăng nhập một cách riêng tư. [Tìm hiểu thêm](#)

[Tạo tài khoản](#) [Tiếp theo](#)

Google

Nguyen Van An

030405123456@st.buh.edu.vn


Nhập mật khẩu của bạn

mã số sinh viên

Hiện mật khẩu


[Bạn quên mật khẩu?](#) [Tiếp theo](#)

Bước 2: Nhập số điện thoại của người dùng email




Xác minh danh tính của bạn

Không nhận dạng được thiết bị này. Để bảo mật tài khoản của bạn, Google muốn đảm bảo rằng người đăng nhập chính là bạn. [Tìm hiểu thêm](#)

 030405123456@st.buh.edu.vn ▾


Nhập số điện thoại để nhận tin nhắn văn bản cùng mã xác minh.

 ▾

[Thử cách khác](#) [Tiếp theo](#)


Bước 3: Nhập mã xác thực:

Hệ thống email sẽ gửi qua số điện thoại của người dùng



Xác minh danh tính của bạn

Không nhận dạng được thiết bị này. Để bảo mật tài khoản của bạn, Google muốn đảm bảo rằng người đăng nhập chính là bạn. [Tìm hiểu thêm](#)

 030405123456@st.buh.edu.vn ▾

Một tin nhắn văn bản với mã xác minh 6 chữ số vừa được gửi tới 098 313 51 79.

[Thử cách khác](#) [Tiếp theo](#)

Bước 4: Chọn đồng ý



Bước 5: Thay đổi mật khẩu

Google

Thay đổi mật khẩu cho
030405123456@st.buh.edu.vn

[Tìm hiểu thêm về chọn mật khẩu thông minh](#)

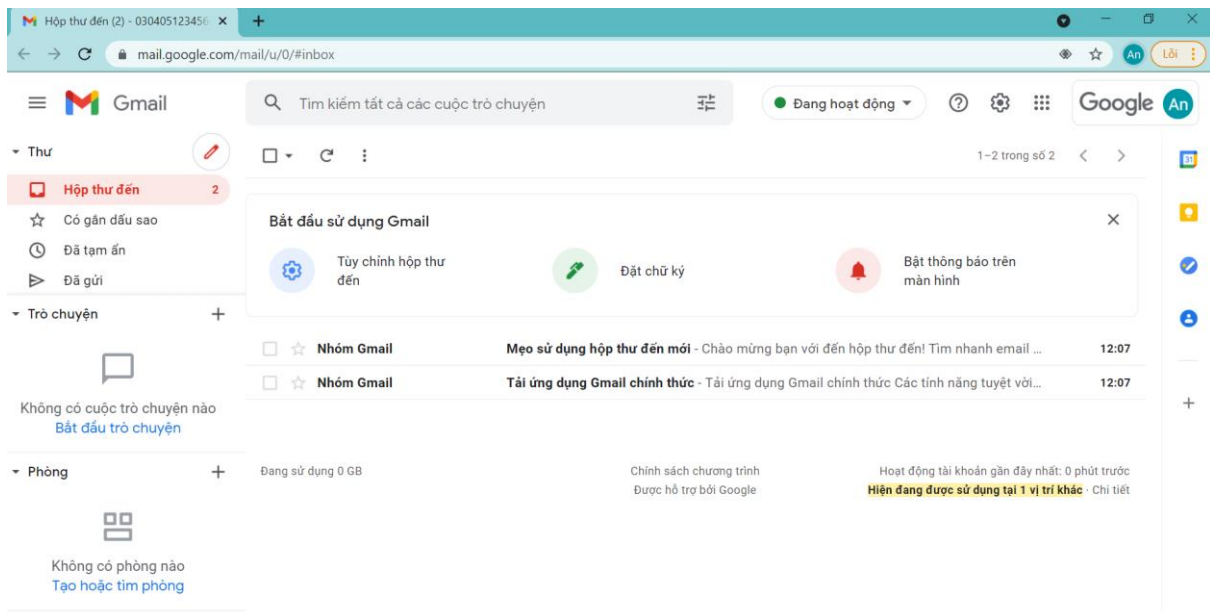
Tạo mật khẩu mới và mạnh mà bạn không dùng cho các trang web khác.

Tạo mật khẩu

Xác nhận mật khẩu

Đổi mật khẩu

Bước 6: Màn hình giao dịch khi đăng nhập thành công



Lưu ý : Trường đã cấp email không chịu trách nhiệm về các vấn đề xảy ra nếu người dùng không thay đổi password sau 7 ngày, kể từ ngày cấp tài khoản.

Khi nhập password, xin vui lòng lưu ý tắt chức năng gõ dấu Tiếng Việt để tránh các lỗi về bỏ dấu.

III. Liên hệ:

Mọi thắc mắc phát sinh trong quá trình sử dụng xin vui lòng gửi yêu cầu về địa chỉ phongqlcntt@buh.edu.vn, hoặc gọi điện thoại về Phòng Quản lý công nghệ thông tin - ĐT: (08) 37 .201.034 , gặp Bộ phận quản lý Email (Cô Hà) để được phục vụ tốt hơn.

Xin cảm ơn.

PHÒNG QUẢN LÝ CÔNG NGHỆ THÔNG TIN